



COLECȚIA HOLVER - REPUBLIC FLOOR

SORTIMENT PARDOSEALĂ SPC





Gama de pardoseli SPC de la Republic® Floor se evidențiază prin durabilitatea superioară și designul realist, oferind atât aspecte premium, cât și prețuri accesibile.

Cu un miez de înaltă densitate și o rezistență excepțională la uzură, aceste pardoseli sunt ideale pentru proiecte rezidențiale și comerciale. Finisajele din lemn și piatră au un aspect autentic, iar întreținerea minimă contribuie la reducerea costurilor pe termen lung.

Un avantaj semnificativ este conductivitatea termică a pardoselilor SPC de la Republic® Floor, cu o valoare de 0,107 W/(m·K), ceea ce ajută la optimizarea consumului de energie în cazul utilizării deasupra unui sistem de încălzire cu apă prin pardoseală.

Un alt aspect remarcabil este substratul integrat, care garantează un confort acustic excepțional, reducând semnificativ zgomotul cu până la 20 dB.

## CUPRINS

### ELEMENTS 50+

- 4 | CUPID
- 5 | NESOS
- 6 | ECLIPSE
- 7 | CARPO
- 8 | LAPETOS
- 9 | PULSAR
- 10 | PORTIA
- 11 | PALLENE
- 12 | HYDRA
- 13 | ERIS

### STONEHENGE

- 15 | BLOCK-1
- 16 | BLOCK-2
- 17 | BLOCK-3
- 18 | BLOCK-4

### ELEMENTS 30+

- 21 | QUASAR
- 21 | AURORA
- 22 | HELIOPA
- 23 | NEBULA
- 24 | ALEDO
- 25 | NOVA
- 26 | DEIMOS
- 27 | CALLIBAN


### ELEMENTS 20+

- 29 | EARTH
- 30 | FIRE
- 31 | AIR
- 32 | WATER

# Gama 50+



Colecția "50+" reflectă stabilitatea, echilibrul și legătura profundă cu natura. Tonerile naturale și modelele organice aduc în spațiu frumusețea și puterea Pământului. Suprafața cu decoruri sincronizate și embosare realistă oferă un aspect autentic, iar materialul este 100% rezistent la apă pentru o stabilitate de durată. Nu se contractă și nu se dilată, pardoseala fiind ideală pentru zonele cu trafic intens. Substratul BioGuard®, rezistent și impermeabil, oferă protecție împotriva mușcăiului și umezelii



# Gama 50+

Republic Floor



## CUPID

<b>Nr. Articol:</b>	45857/0101
<b>Grosime:</b>	5,5 mm
<b>Dimensiuni:</b>	1218 x 228 mm
<b>Clasă trafic:</b>	34
<b>Imbinare:</b>	Uniclic
<b>Suprafață:</b>	EIR Structură sincronizată + Beveled Edge - 4 laturi
<b>Plăci/Pkt.:</b>	8 buc.
<b>M<sup>2</sup>/Pkt.:</b>	2,22 m <sup>2</sup>
<b>Pkt./Palet:</b>	48 buc.
<b>M<sup>2</sup>/Palet:</b>	107 m <sup>2</sup>





## NESOS

<b>Nr. Articol:</b>	45857/0100
<b>Grosime:</b>	5,5 mm
<b>Dimensiuni:</b>	1218 x 228 mm
<b>Clasă trafic:</b>	34
<b>Imbinare:</b>	Uniclic
<b>Suprafață:</b>	EIR Structură sincronizată + Beveled Edge - 4 laturi
<b>Plăci/Pkt.:</b>	8 buc.
<b>M<sup>2</sup>/Pkt.:</b>	2,22 m <sup>2</sup>
<b>Pkt./Palet:</b>	48 buc.
<b>M<sup>2</sup>/Palet:</b>	107 m <sup>2</sup>



# Gama 50+

Republic Floor



## ECLIPSE

<b>Nr. Articol:</b>	45857/0104
<b>Grosime:</b>	5,5 mm
<b>Dimensiuni:</b>	1218 x 228 mm
<b>Clasă trafic:</b>	34
<b>Imbinare:</b>	Uniclic
<b>Suprafață:</b>	EIR Structură sincronizată + Beveled Edge - 4 laturi
<b>Plăci/Pkt.:</b>	8 buc.
<b>M<sup>2</sup>/Pkt.:</b>	2,22 m <sup>2</sup>
<b>Pkt./Palet:</b>	48 buc.
<b>M<sup>2</sup>/Palet:</b>	107 m <sup>2</sup>





## CARPO

<b>Nr. Articol:</b>	45857/0102
<b>Grosime:</b>	5,5 mm
<b>Dimensiuni:</b>	1218 x 228 mm
<b>Clasă trafic:</b>	34
<b>Imbinare:</b>	Uniclic
<b>Suprafață:</b>	EIR Structură sincronizată + Beveled Edge - 4 laturi
<b>Plăci/Pkt.:</b>	8 buc.
<b>M<sup>2</sup>/Pkt.:</b>	2,22 m <sup>2</sup>
<b>Pkt./Palet:</b>	48 buc.
<b>M<sup>2</sup>/Palet:</b>	107 m <sup>2</sup>



# Gama 50+

Republic Floor



## LAPETOS

<b>Nr. Articol:</b>	45857/0106
<b>Grosime:</b>	5,5 mm
<b>Dimensiuni:</b>	1218 x 181 mm
<b>Clasă trafic:</b>	34
<b>Imbinare:</b>	Uniclic
<b>Suprafață:</b>	EIR Structură sincronizată + Beveled Edge - 4 laturi
<b>Plăci/Pkt.:</b>	8 buc.
<b>M<sup>2</sup>/Pkt.:</b>	2,22 m <sup>2</sup>
<b>Pkt./Palet:</b>	48 buc.
<b>M<sup>2</sup>/Palet:</b>	107 m <sup>2</sup>







## PULSAR

<b>Nr. Articol:</b>	45857/0105
<b>Grosime:</b>	5,5 mm
<b>Dimensiuni:</b>	1218 x 228 mm
<b>Clasă trafic:</b>	34
<b>Imbinare:</b>	Uniclic
<b>Suprafață:</b>	EIR Structură sincronizată +
<b>Margine:</b>	Beveled Edge - 4 laturi
<b>Plăci/Pkt.:</b>	8 buc.
<b>M<sup>2</sup>/Pkt.:</b>	2,22 m <sup>2</sup>
<b>Pkt./Palet:</b>	48 buc.
<b>M<sup>2</sup>/Palet:</b>	107 m <sup>2</sup>



# Gama 50+

Republic Floor



## PORTIA

<b>Nr. Articol:</b>	45857/0108
<b>Grosime:</b>	5,5 mm
<b>Dimensiuni:</b>	1218 x 181 mm
<b>Clasă trafic:</b>	34
<b>Imbinare:</b>	Uniclic
<b>Suprafață:</b>	EIR Structură sincronizată + Beveled Edge - 4 laturi
<b>Plăci/Pkt.:</b>	8 buc.
<b>M<sup>2</sup>/Pkt.:</b>	2,22 m <sup>2</sup>
<b>Pkt./Palet:</b>	48 buc.
<b>M<sup>2</sup>/Palet:</b>	107 m <sup>2</sup>





## PALLENE

<b>Nr. Articol:</b>	45857/0107
<b>Grosime:</b>	5,5 mm
<b>Dimensiuni:</b>	1218 x 181 mm
<b>Clasă trafic:</b>	34
<b>Imbinare:</b>	Uniclic
<b>Suprafață:</b>	EIR Structură sincronizată + Beveled Edge - 4 laturi
<b>Plăci/Pkt.:</b>	8 buc.
<b>M<sup>2</sup>/Pkt.:</b>	2,22 m <sup>2</sup>
<b>Pkt./Palet:</b>	48 buc.
<b>M<sup>2</sup>/Palet:</b>	107 m <sup>2</sup>



# Gama 50+

Republic Floor



## HYDRA

<b>Nr. Articol:</b>	45857/0115
<b>Grosime:</b>	5,5 mm
<b>Dimensiuni:</b>	1218 x 181 mm
<b>Clasă trafic:</b>	34
<b>Imbinare:</b>	Uniclic
<b>Suprafață:</b>	EIR Structură sincronizată + Beveled Edge - 4 laturi
<b>Plăci/Pkt.:</b>	8 buc.
<b>M<sup>2</sup>/Pkt.:</b>	2,22 m <sup>2</sup>
<b>Pkt./Palet:</b>	48 buc.
<b>M<sup>2</sup>/Palet:</b>	107 m <sup>2</sup>





## ERIS

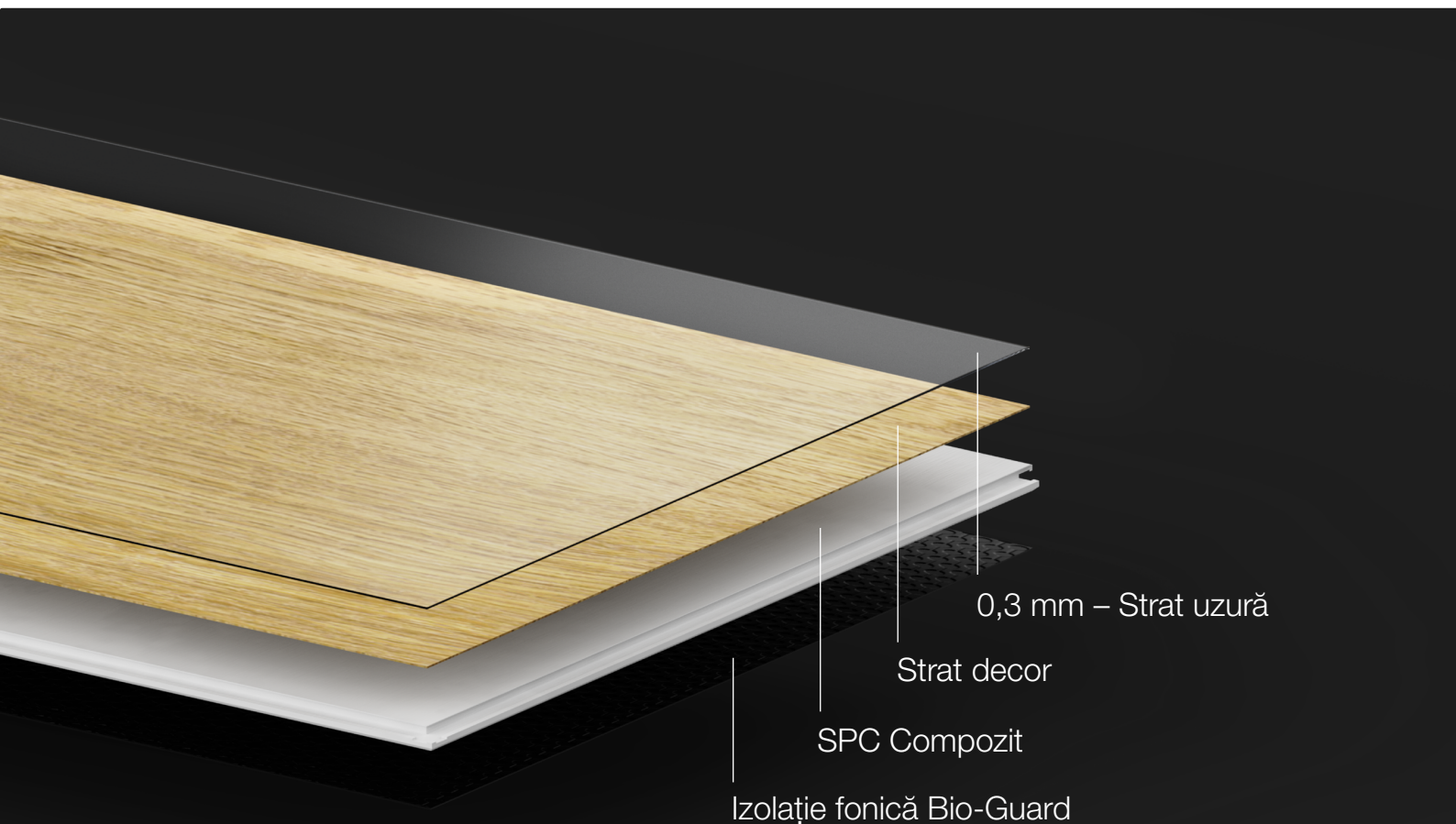
<b>Nr. Articol:</b>	45857/0109
<b>Grosime:</b>	5,5 mm
<b>Dimensiuni:</b>	1218 x 181 mm
<b>Clasă trafic:</b>	34
<b>Imbinare:</b>	Uniclic
<b>Suprafață:</b>	EIR Structură sincronizată +
<b>Margine:</b>	Beveled Edge - 4 laturi
<b>Plăci/Pkt.:</b>	8 buc.
<b>M<sup>2</sup>/Pkt.:</b>	2,22 m <sup>2</sup>
<b>Pkt./Palet:</b>	48 buc.
<b>M<sup>2</sup>/Palet:</b>	107 m <sup>2</sup>



# Gama Stonehenge



Acolo unde istoria întâlnește rezistența modernă. Îmbinând forța ancestrală cu durabilitatea contemporană, Colecția Stonehenge este concepută să reziste și să impresioneze. Inspirată de măiestria antică și adaptată nevoilor actuale, această colecție oferă o conexiune perfectă între trecut și viitor, fiind o alegere ideală pentru cei care prețuiesc atât tradiția, cât și inovația în spațiile lor.



# Gama STONEHENGE


Republic Floor

# HOLVER



## BLOCK-1

<b>Nr. Articol:</b>	45857/0120
<b>Grosime:</b>	5,5 mm
<b>Dimensiuni:</b>	609,6 x 304,8 mm
<b>Clasă trafic:</b>	34
<b>Imbinare:</b>	Uniclic
<b>Margine:</b>	Micro-Bevel - 4 laturi
<b>Plăci/Pkt.:</b>	12 buc.
<b>M<sup>2</sup>/Pkt.:</b>	2,23 m <sup>2</sup>
<b>Pkt./Palet:</b>	48 buc.
<b>M<sup>2</sup>/Palet:</b>	107 m <sup>2</sup>



# Gama STONEHENGE

Republic Floor



## BLOCK-2

<b>Nr. Articol:</b>	45857/0121
<b>Grosime:</b>	5,5 mm
<b>Dimensiuni:</b>	609,6 x 304,8 mm
<b>Clasă trafic:</b>	34
<b>Imbinare:</b>	Unidic
<b>Margine:</b>	Micro-Bevel - 4 laturi
<b>Plăci/Pkt.:</b>	12 buc.
<b>M<sup>2</sup>/Pkt.:</b>	2,23 m <sup>2</sup>
<b>Pkt./Palet:</b>	48 buc.
<b>M<sup>2</sup>/Palet:</b>	107 m <sup>2</sup>





# Gama STONEHENGE

Republic Floor

HOLVER



## BLOCK-3

<b>Nr. Articol:</b>	45857/0122
<b>Grosime:</b>	5,5 mm
<b>Dimensiuni:</b>	609,6 x 304,8 mm
<b>Clasă trafic:</b>	34
<b>Imbinare:</b>	Uniclic
<b>Margine:</b>	Micro-Bevel - 4 laturi
<b>Plăci/Pkt.:</b>	12 buc.
<b>M<sup>2</sup>/Pkt.:</b>	2,23 m <sup>2</sup>
<b>Pkt./Palet:</b>	48 buc.
<b>M<sup>2</sup>/Palet:</b>	107 m <sup>2</sup>



# Gama STONEHENGE

Republic Floor



## BLOCK-4


<b>Nr. Articol:</b>	45857/0123
<b>Grosime:</b>	5,5 mm
<b>Dimensiuni:</b>	609,6 x 304,8 mm
<b>Clasă trafic:</b>	34
<b>Imbinare:</b>	Unidic
<b>Margine:</b>	Micro-Bevel - 4 laturi
<b>Plăci/Pkt.:</b>	12 buc.
<b>M<sup>2</sup>/Pkt.:</b>	2,23 m <sup>2</sup>
<b>Pkt./Palet:</b>	48 buc.
<b>M<sup>2</sup>/Palet:</b>	107 m <sup>2</sup>



# Gama 30+



Colecția „30+” aduce calm, claritate și revigorare prin nuanțe delicate și modele fluide, creând o atmosferă liniștitoare. Descoperă tehnologii de vârf ce asigură confort suprem și durabilitate excepțională. Placile au suprafața cu textura avansată cu tehnologia EIR și Micro-bevel. Conductivitatea termică de  $0.087 \text{ W(m}\cdot\text{K)}$  permite menținerea unei temperaturi constante cu costuri minime.



# Gama 30+

Republic Floor



## QUASAR

<b>Nr. Articol:</b>	45857/0075
<b>Grosime:</b>	4,5 mm
<b>Dimensiuni:</b>	1218 x 181 mm
<b>Clasă trafic:</b>	34
<b>Imbinare:</b>	Unidic
<b>Suprafață:</b>	EIR Structură sincronizată + Micro-Bevel - 4 laturi
<b>Plăci/Pkt.:</b>	10 buc.
<b>M<sup>2</sup>/Pkt.:</b>	2,20 m <sup>2</sup>
<b>Pkt./Palet:</b>	55 buc.
<b>M<sup>2</sup>/Palet:</b>	121 m <sup>2</sup>





## AURORA

<b>Nr. Articol:</b>	45857/0074
<b>Grosime:</b>	4,5 mm
<b>Dimensiuni:</b>	1218 x 181 mm
<b>Clasă trafic:</b>	34
<b>Imbinare:</b>	Uniclic
<b>Suprafață:</b>	EIR Structură sincronizată +
<b>Margine:</b>	Micro-Bevel - 4 laturi
<b>Plăci/Pkt.:</b>	10 buc.
<b>M<sup>2</sup>/Pkt.:</b>	2,20 m <sup>2</sup>
<b>Pkt./Palet:</b>	55 buc.
<b>M<sup>2</sup>/Palet:</b>	121 m <sup>2</sup>



# Gama 30+

Republic Floor



## HELIOPA

<b>Nr. Articol:</b>	45857/0077
<b>Grosime:</b>	4,5 mm
<b>Dimensiuni:</b>	1218 x 181 mm
<b>Clasă trafic:</b>	34
<b>Imbinare:</b>	Uniclic
<b>Suprafață:</b>	EIR Structură sincronizată +
<b>Margine:</b>	Micro-Bevel - 4 laturi
<b>Plăci/Pkt.:</b>	10 buc.
<b>M<sup>2</sup>/Pkt.:</b>	2,20 m <sup>2</sup>
<b>Pkt./Palet:</b>	55 buc.
<b>M<sup>2</sup>/Palet:</b>	121 m <sup>2</sup>





## NEBULA

<b>Nr. Articol:</b>	45857/0110
<b>Grosime:</b>	4,5 mm
<b>Dimensiuni:</b>	1218 x 181 mm
<b>Clasă trafic:</b>	34
<b>Imbinare:</b>	Uniclic
<b>Suprafață:</b>	EIR Structură sincronizată +
<b>Margine:</b>	Micro-Bevel - 4 laturi
<b>Plăci/Pkt.:</b>	10 buc.
<b>M<sup>2</sup>/Pkt.:</b>	2,20 m <sup>2</sup>
<b>Pkt./Palet:</b>	55 buc.
<b>M<sup>2</sup>/Palet:</b>	121 m <sup>2</sup>



# Gama 30+

Republic Floor



## ALEDO

<b>Nr. Articol:</b>	45857/0078
<b>Grosime:</b>	4,5 mm
<b>Dimensiuni:</b>	1218 x 181 mm
<b>Clasă trafic:</b>	34
<b>Imbinare:</b>	Uniclic
<b>Suprafață:</b>	EIR Structură sincronizată +
<b>Margine:</b>	Micro-Bevel - 4 laturi
<b>Plăci/Pkt.:</b>	10 buc.
<b>M<sup>2</sup>/Pkt.:</b>	2,20 m <sup>2</sup>
<b>Pkt./Palet:</b>	55 buc.
<b>M<sup>2</sup>/Palet:</b>	121 m <sup>2</sup>







## NOVA

<b>Nr. Articol:</b>	45857/0076
<b>Grosime:</b>	4,5 mm
<b>Dimensiuni:</b>	1218 x 181 mm
<b>Clasă trafic:</b>	34
<b>Imbinare:</b>	Uniclic
<b>Suprafață:</b>	EIR Structură sincronizată +
<b>Margine:</b>	Micro-Bevel - 4 laturi
<b>Plăci/Pkt.:</b>	10 buc.
<b>M<sup>2</sup>/Pkt.:</b>	2,20 m <sup>2</sup>
<b>Pkt./Palet:</b>	55 buc.
<b>M<sup>2</sup>/Palet:</b>	121 m <sup>2</sup>



# Gama 30+

Republic Floor



## DEIMOS

<b>Nr. Articol:</b>	45857/0114
<b>Grosime:</b>	4,5 mm
<b>Dimensiuni:</b>	1218 x 181 mm
<b>Clasă trafic:</b>	34
<b>Imbinare:</b>	Uniclic
<b>Suprafață:</b>	EIR Structură sincronizată + Micro-Bevel - 4 laturi
<b>Plăci/Pkt.:</b>	10 buc.
<b>M<sup>2</sup>/Pkt.:</b>	2,20 m <sup>2</sup>
<b>Pkt./Palet:</b>	55 buc.
<b>M<sup>2</sup>/Palet:</b>	121 m <sup>2</sup>





## CALLIBAN

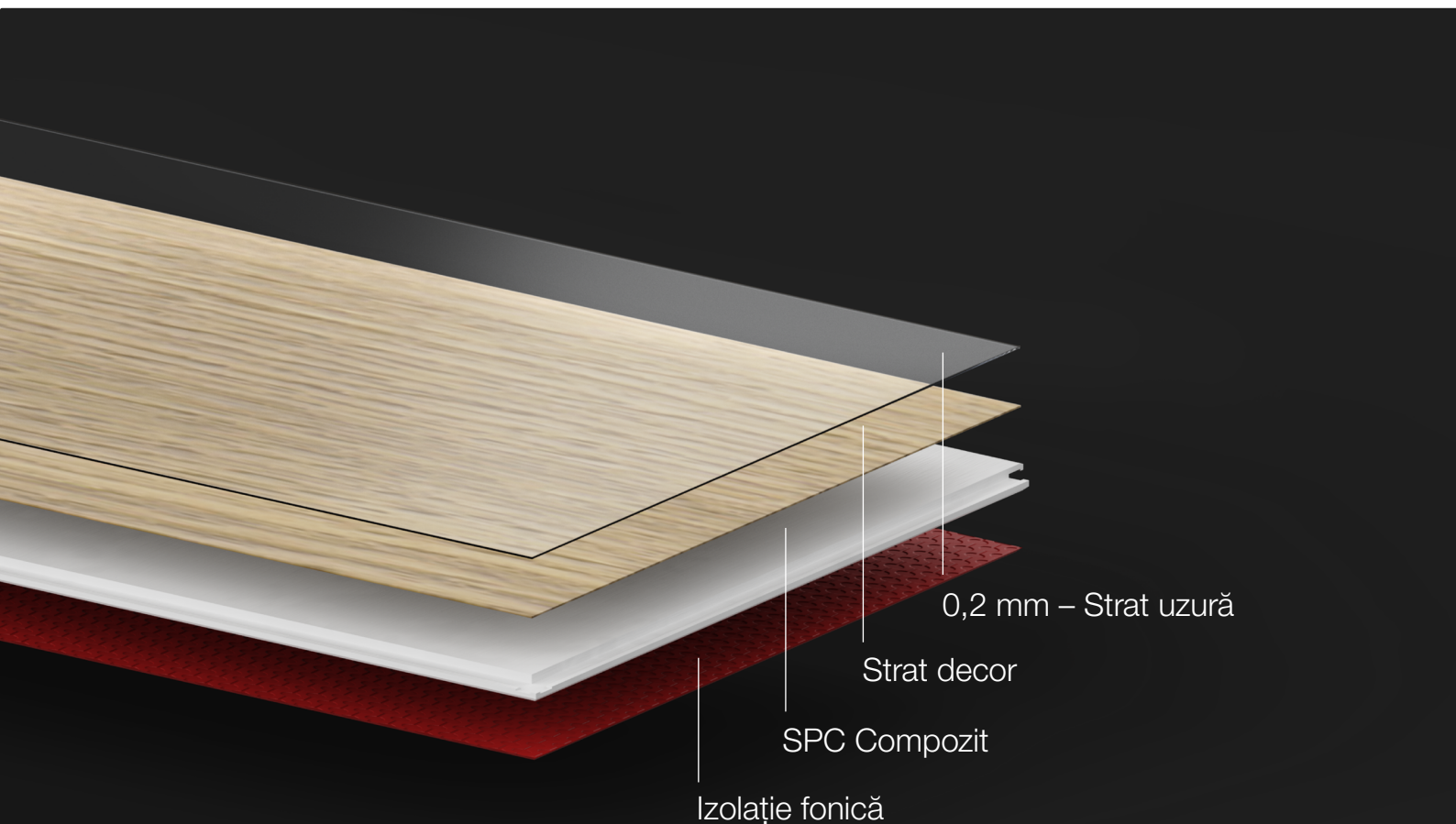
<b>Nr. Articol:</b>	45857/0079
<b>Grosime:</b>	4,5 mm
<b>Dimensiuni:</b>	1218 x 181 mm
<b>Clasă trafic:</b>	34
<b>Imbinare:</b>	Uniclic
<b>Suprafață:</b>	EIR Structură sincronizată +
<b>Margine:</b>	Micro-Bevel - 4 laturi
<b>Plăci/Pkt.:</b>	10 buc.
<b>M<sup>2</sup>/Pkt.:</b>	2,20 m <sup>2</sup>
<b>Pkt./Palet:</b>	55 buc.
<b>M<sup>2</sup>/Palet:</b>	121 m <sup>2</sup>



# Gama 20+



Colectia „ 20+” include pardoseala orientată către familie, care se potrivește perfect în orice mediu. Aceasta ofera patru modele atractive, cu plăci mai înguste pentru spații mai mici, substrat cu izolare fonica pana la 21 dB și suprafata cu structura Crystal.






## EARTH

<b>Nr. Articol:</b>	45857/0071
<b>Grosime:</b>	4,5 mm
<b>Dimensiuni:</b>	1219 x 181 mm
<b>Clasă trafic:</b>	34
<b>Imbinare:</b>	Uniclic
<b>Suprafață:</b>	Structură Crystal
<b>Plăci/Pkt.:</b>	12 buc.
<b>M<sup>2</sup>/Pkt.:</b>	2,65 m <sup>2</sup>
<b>Pkt./Palet:</b>	50 buc.
<b>M<sup>2</sup>/Palet:</b>	132 m <sup>2</sup>



# Gama 20+

Republic Floor



## FIRE

<b>Nr. Articol:</b>	45857/0072
<b>Grosime:</b>	4,5 mm
<b>Dimensiuni:</b>	1219 x 181 mm
<b>Clasă trafic:</b>	34
<b>Imbinare:</b>	Uniclic
<b>Suprafață:</b>	Structură Crystal
<b>Plăci/Pkt.:</b>	12 buc.
<b>M<sup>2</sup>/Pkt.:</b>	2,65 m <sup>2</sup>
<b>Pkt./Palet:</b>	50 buc.
<b>M<sup>2</sup>/Palet:</b>	132 m <sup>2</sup>



# Gama 20+

Republic Floor



## AIR

<b>Nr. Articol:</b>	45857/0070
<b>Grosime:</b>	4,5 mm
<b>Dimensiuni:</b>	1219 x 181 mm
<b>Clasă trafic:</b>	34
<b>Imbinare:</b>	Uniclic
<b>Suprafață:</b>	Structură Crystal
<b>Plăci/Pkt.:</b>	12 buc.
<b>M<sup>2</sup>/Pkt.:</b>	2,65 m <sup>2</sup>
<b>Pkt./Palet:</b>	50 buc.
<b>M<sup>2</sup>/Palet:</b>	132 m <sup>2</sup>



# Gama 20+

Republic Floor



## WATER

<b>Nr. Articol:</b>	45857/0073
<b>Grosime:</b>	4,5 mm
<b>Dimensiuni:</b>	1219 x 181 mm
<b>Clasă trafic:</b>	34
<b>Imbinare:</b>	Uniclic
<b>Suprafață:</b>	Structură Crystal
<b>Plăci/Pkt.:</b>	12 buc.
<b>M<sup>2</sup>/Pkt.:</b>	2,65 m <sup>2</sup>
<b>Pkt./Palet:</b>	50 buc.
<b>M<sup>2</sup>/Palet:</b>	132 m <sup>2</sup>







# LEMNUL ESTE LUMEA NOASTRĂ

## **HOLVER S.R.L.**

**500053 Braşov**, Str. Bucegi 16  
T/F: +40 268 50 61 36, brasov@holver.ro

**307350 Timişoara**, Str. Principală 544, Remetea Mare - jud. Timiş  
T: +40 256 23 01 33, F: +40 256 23 01 34, timisoara@holver.ro

**407350 Com. Jucu**, 69B Cluj Napoca - jud. Cluj  
T: +40 264 40 22 30, F: +40 264 40 22 31, cluj@holver.ro

**077040 Chiajna**, Bucureşti, Strada Industriilor 11- jud. Ilfov  
T: +40 21 40 79-400, F: +40 21 40 79-457, bucuresti@holver.ro

**700180 Iaşi**, Calea Chişinăului nr. 34  
T: +40 232 465 837, F: +40 232 409 030, iasi@holver.ro